

Gerätestecker für Kleinspannung, Schnappmontage, frontseitig, Löt- oder Steckanschluss



70° C



Beschreibung

- Einbau in Platten:
- Schnappbefestigung, Frontseite
- 1 Funktion:
- Gerätestecker, Stiftemperatur 70 °C, Schutzklasse II, Löt oder Steck

Referenzen

Dieses Produkt läuft aus ohne Ersatz
Letzte Bestellmöglichkeit: 31.12.2012

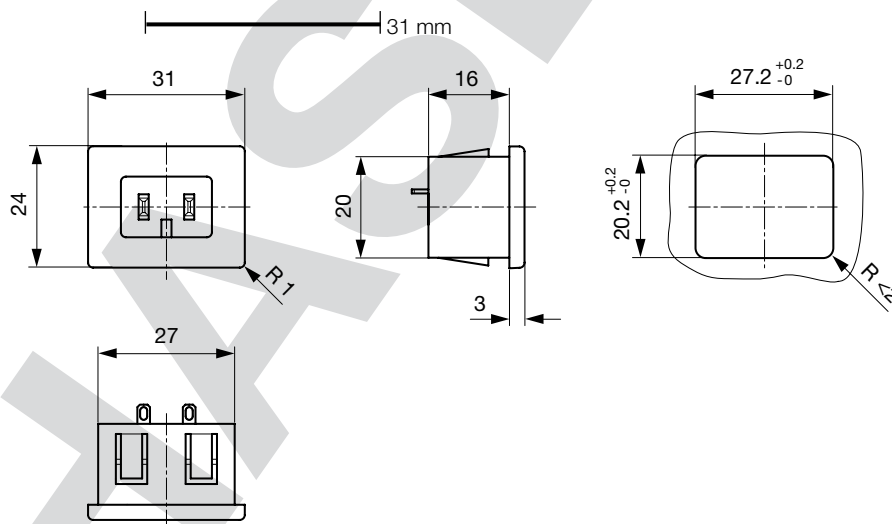
Weblinks

[pdf-Datenblatt](#), [html-Datenblatt](#), [Allgemeine Produktinformationen](#), [Zulassungen](#), [RoHS](#), [CHINA-RoHS](#), [Mating Connectors](#), [e-Shop](#), [SCHURTER-Stock-Check](#), [Distributor-Stock-Check](#), [CAD-Zeichnungen](#), [Zubehör](#), [Detailanfrage zu Typ](#)

Technische Daten

Nenndaten IEC	7 A / 48 VAC; 50 Hz
Zulässige Betriebstemp.	-25 °C bis 70 °C
Schutzgrad	von Frontseite IP 20 nach IEC 60529
Schutzklasse	Geeignet für Geräte der Schutzklasse II nach IEC 61140
Plattendicke s	Schnappbefestigung Von 1 mm bis 1.5 mm
Material: Gehäuse	PA6, schwarz / grau / weiss, UL 94V-0

Abmessungen



Länge der Anschlüsse siehe Auswahlangaben in Schlüssel Tabellen
Mass "X" siehe Auswahlangaben in Schlüssel Tabellen

Konfig. Code






1201 - H - A B C 0 - D - E G F

Bei den Buchstaben handelt es sich um Platzhalter für die Schlüssel der entsprechenden Auswahlwerte in den Schlüssel Tabellen.

1201 - **H** - A B C 0 - D - E G F = Ausführung

Ausführung	Konfigurations-Schlüssel
Schutzklasse 1	X

1201 - H - **A** B C 0 - D - E G F = Anschlüsse

Anschluss L	Konfigurations-Schlüssel
Lötanschluss kurz (L = 4.8 mm) 	2
Lötanschluss lang (L = 8.5 mm) 	3
Flachsteckanschluss (2.8 x 0.8 mm) 	7
Flachsteckanschluss (4.8 x 0.8 mm) 	8
Flachsteckanschluss (6.3 x 0.8 mm) 	9

1201 - H - A **B** C 0 - D - E G F = Anschlüsse

Anschluss N	Konfigurations-Schlüssel
Lötanschluss kurz (L = 4.8 mm)	2
Lötanschluss lang (L = 8.5 mm)	3
Flachsteckanschluss (2.8 x 0.8 mm)	7
Flachsteckanschluss (4.8 x 0.8 mm)	8
Flachsteckanschluss (6.3 x 0.8 mm)	9

Symbole analog wie in Tabelle A

1201 - H - A B **C** 0 - D - E G F = Anschlüsse

Anschluss Erde	Konfigurations-Schlüssel

Symbole analog wie in Tabelle A

Verpackungseinheit 100 ST

Passende Dosen

Kategorie / Beschreibung



Geräteanschlussstecker Übersicht komplett

Geräteeinbausteckdose Für Kabelmontage, gerade, für Kleinspannung

1251

Geräteanschlussstecker weitere Typen zu 1201

1201 - H - A B C 0 - **D** - E G F = Farbe

Farbe	Konfigurations-Schlüssel
Schwarz	A
Grau	B
Weiss	D

1201 - H - A B C 0 - D - **E** G F = Bauform

Bauform	Konfigurations-Schlüssel
Snap-in (x=Wandstärke)	4

1201 - H - A B C 0 - D - E **G** F = Mass X

Maß "x"	Konfigurations-Schlüssel
41	

Das Mass "X" wird in ($\frac{1}{10}$ mm) dargestellt. Diese Angabe gilt auch für den Nummernschlüssel

1201 - H - A B C 0 - D - E G **F** = Ausrichtung Anschlüsse

Ausrichtung Anschlüsse	Konfigurations-Schlüssel
horizontal	A
vertikal	B
vertikal rechts	C